



Moderne Leuchte zum Einbau in den abgehängten Moduldecken für LED-Lichtquellen.

TECHNISCHE DATEN	Montage: direkt an der Deckenkonstruktion
	Gehäuse: pulverbeschichtetes Stahlblech
	Farbe: weiß
	Abdeckung: Opal Plexiglas (PLX)
ELEKTRISCHE PARAMETER	Netzteilwirksamkeit: >89%
	Strom: 220-240V 50/60Hz
	Lichtquelle: inkl.
	Ausrüstung: EASY CONNECT, DALI EASY CONNECT, WIELAND, EM 3h EASY CONNECT
OPTISCHE PARAMETER	Elektrischer Anschluss: max 3x2,5 mm ² Kabelführung
	Lichtverteilung: rotierend-symmetrisch
	Beleuchtungsart: direkt
ALLGEMEINE DATEN	Lebensdauer (L80B10): 50 000 h
	Umgebungstemperatur: 0°C ... +35°C
	Garantie: 3 Jahre
	Einsatzbereich: Verkehrsstränge, Konferenzsäle



Artikelnummer	Ersatz konventioneller Technik [W]	Leistung LED [W]	Leistung Leuchte [W]	Lichtstrom LED [lm]	Lichtstrom - Leuchte [lm]	Wirksamkeit [lm/W]	Farbtemperatur [K]	CRI/Ra	ENEC Zertifikat	Lichtstrom im Notbetrieb [lm]
Ausrüstung: EASY CONNECT										
300061.00031	3x14W (57W)	22	23	3450	2800	122	3000	≥80	ja	-
300061.00011	3x14W (57W)	22	23	3600	2850	124	4000	≥80	ja	-
300061.00032	4x14/18W (76W/96W)	32	36	4900	3900	108	3000	≥80	ja	-
300061.00012	4x14/18W (76W/96W)	32	36	5150	3950	110	4000	≥80	ja	-
Ausrüstung: DALI EASY CONNECT										
300061.00045	3x14W (57W)	22	23	3450	2800	122	3000	≥80	nein	-
300061.00047	3x14W (57W)	22	23	3600	2850	124	4000	≥80	nein	-
300061.00048	4x14/18W (76W/96W)	32	36	4900	3900	108	3000	≥80	nein	-
300061.00046	4x14/18W (76W/96W)	32	36	5150	3950	110	4000	≥80	nein	-
Ausrüstung: WIELAND										
300061.00035	3x14W (57W)	22	23	3450	2800	122	3000	≥80	ja	-
300061.00015	3x14W (57W)	22	23	3600	2850	124	4000	≥80	ja	-
300061.00036	4x14/18W (76W/96W)	32	36	4900	3900	108	3000	≥80	ja	-
300061.00016	4x14/18W (76W/96W)	32	36	5150	3950	110	4000	≥80	ja	-
Ausrüstung: EM 3h EASY CONNECT										
300061.00037B	3x14W (57W)	22	27	3450	2800	104	3000	≥80	nein	330
300061.00017B	3x14W (57W)	22	27	3600	2850	106	4000	≥80	nein	330
300061.00038B	4x14/18W (76W/96W)	32	40	4900	3900	98	3000	≥80	nein	330
300061.00018B	4x14/18W (76W/96W)	32	40	5150	3950	99	4000	≥80	nein	330

Lichtstrom-Toleranz +/- 10%.

Leistungs-Toleranz +/- 5%.

Lichtstrom, Beleuchtungsstärke und Effizienz wurden nach EN ISO 17025:2005 für die Normenreihe EN13032 und nach LM-79 Norm geprüft.

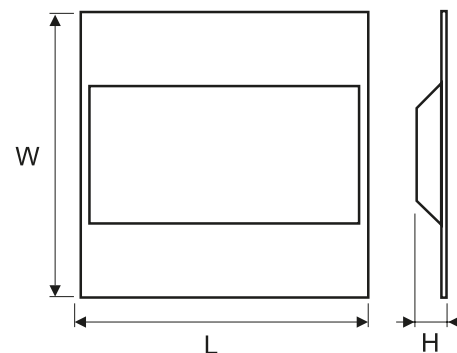
Aktuelle Produktinformationen und Allgemeine Garantiebedingungen verfügbar auf unserer Website www.luglightfactory.de

Detaillierte Informationen zu Lichtströmen und Leistungen für einzelne Indizes finden Sie im Produktdatenblatt.

Die Parameter im Datenblatt sind für Ta=25°C angegeben.

Kataloggruppe: LUGBOX

Artikelnummer	Abmessungen [mm] L W H	Montagemaße [mm] L W	Anzahl pro Palette	Menge in Paket	Nettogewicht [kg]
Ausrüstung: EASY CONNECT					
300061.00031	622 622 60	625 625	50	1	3,8
300061.00011	622 622 60	625 625	50	1	3,8
300061.00032	622 622 60	625 625	50	1	3,8
300061.00012	622 622 60	625 625	50	1	3,8
Ausrüstung: DALI EASY CONNECT					
300061.00045	622 622 60	625 625	50	1	3,8
300061.00047	622 622 60	625 625	50	1	3,8
300061.00048	622 622 60	625 625	50	1	3,8
300061.00046	622 622 60	625 625	50	1	3,8
Ausrüstung: WIELAND					
300061.00035	622 622 60	625 625	50	1	3,8
300061.00015	622 622 60	625 625	50	1	3,8
300061.00036	622 622 60	625 625	50	1	3,8
300061.00016	622 622 60	625 625	50	1	3,8
Ausrüstung: EM 3h EASY CONNECT					
300061.00037B	622 622 60	625 625	50	1	4,5
300061.00017B	622 622 60	625 625	50	1	4,5
300061.00038B	622 622 60	625 625	50	1	4,5
300061.00018B	622 622 60	625 625	50	1	4,5

MEHR BILDER**ZUBEHÖR**

300061.00080

WIELAND Steckbare 3-polige
Elektroinstallationsbuchse**LICHTVERTEILUNGSKURVEN**

300061.00031

Lichtstrom-Toleranz +/- 10%.

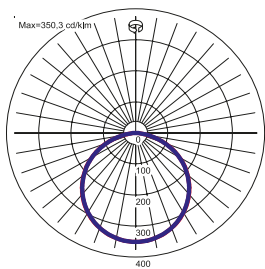
Leistungs-Toleranz +/- 5%.

Lichtstrom, Beleuchtungsstärke und Effizienz wurden nach EN ISO 17025:2005 für die Normenreihe EN13032 und nach LM-79 Norm geprüft.

Aktuelle Produktinformationen und Allgemeine Garantiebedingungen verfügbar auf unserer Website www.luglightfactory.de


Detaillierte Informationen zu Lichtströmen und Leistungen für einzelne Indizes finden Sie im Produktdatenblatt.

Die Parameter im Datenblatt sind für Ta=25°C angegeben.



BELEUCHTUNGSART

300061.00031



Lichtstrom-Toleranz +/- 10%.
Leistungs-Toleranz +/- 5%.
Lichtstrom, Beleuchtungsstärke und Effizienz wurden nach EN ISO 17025:2005 für die Normenreihe EN13032 und nach LM-79 Norm geprüft.
Aktuelle Produktinformationen und Allgemeine Garantiebedingungen verfügbar auf unserer Website www.luglightfactory.de
Detaillierte Informationen zu Lichtströmen und Leistungen für einzelne Indizes finden Sie im Produktdatenblatt.
Die Parameter im Datenblatt sind für Ta=25°C angegeben.