




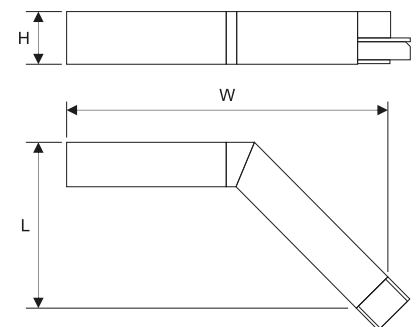
Abgehängtes dekoratives Leuchtensystem für LED-Lichtquellen, bestehend aus einzelnen Modulen. Umsetzung des Verbindergehäuses des Lichtschnittwinkel von 135 °.

TECHNISCHE DATEN	Montage: suspendiert, auf Seilaufhängung (auf Bestellung) Gehäuse: Aluprofil Farbe: grau Abdeckung: Opal Plexiglas (PLX)
ELEKTRISCHE PARAMETER	Netzteilwirksamkeit: >76% Strom: 220-240V 50/60Hz Lichtquelle: inkl. Ausrüstung: ED Elektrischer Anschluss: max 5x2,5 mm ² Kabelführung
OPTISCHE PARAMETER	Lichtverteilung: rotierend-symmetrisch Beleuchtungsart: direkt
ALLGEMEINE DATEN	Lebensdauer (L70B50): 50 000 h Umgebungstemperatur: 0° C ... +40° C Garantie: 5 Jahre Einsatzbereich: Büroräume, Hotels, Empfangsräume, Unterrichtssäle, Aula, Boutiquen, Museen




Artikelnummer	Farbtemperatur [K]	CRI/Ra
900010.00640	4000	>80

Artikelnummer	Abmessungen [mm] L W H	Menge in Paket	Nettogewicht [kg]
900010.00640	285 550 90	1	2,6



MEHR BILDER



Lichtstrom-Toleranz +/- 10%.